

REMINGTON®

EST. NEW YORK 1937

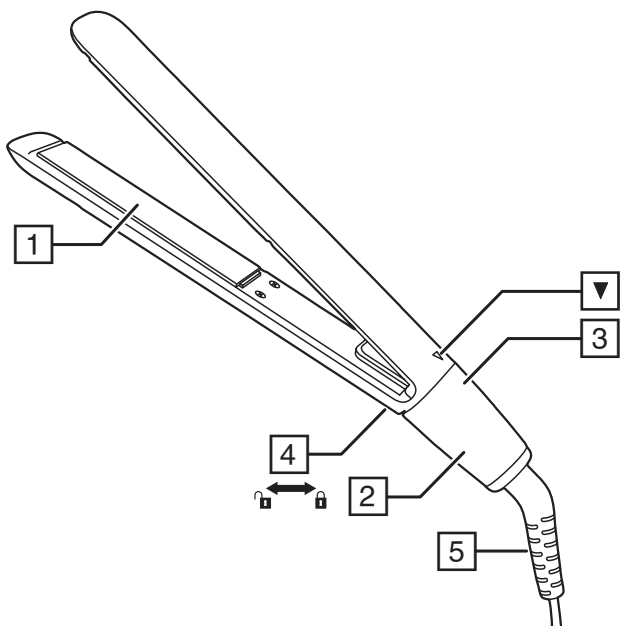


Ceramic Smooth 230 Straightener S3700

 remington-europe.com

Register online for an EXTRA year guarantee


Visit uk.remington-europe.com/product-registration You must register within 28 days of purchase.



Thank you for buying your new Remington® product. Please read these instructions carefully and keep them safe. Remove all packaging before use.

WARNING: This appliance is hot. Keep out of reach of children at all times.

IMPORTANT SAFEGUARDS

- This appliance can be used by children aged from 8 years and above and persons with reduced physical, sensory or mental capabilities or lack of experience and knowledge if they have been supervised/instructed and understand the hazards involved. Children shall not play with the appliance. Cleaning and user maintenance shall not be done by children unless they are older than 8 and supervised. Keep the appliance and cable out of reach of children under 8 years.
 -  Do not use this appliance near bathtubs, showers, basins or other vessels containing water.
 - When the appliance is used in a bathroom, unplug it after use since the proximity of water presents a hazard even when the appliance is switched off.
 - For additional protection, the installation of a residual current device (RCD) having a rated residual operating current not exceeding 30 mA is advisable in the electrical circuit supplying the bathroom*.
- * Currently, the fitting in a bathroom of an electrical socket suitable or capable of operating the appliance is not permitted in the UK (see BS7671).
- Burn hazard. Keep the appliance out of reach from young children, particularly during use and while cooling down.
 - Never leave the appliance unattended when it is connected to the power supply.
 - Always place the appliance with its stand, if any, on a heat-resistant, stable flat surface.
 - If the supply cord of this unit becomes damaged, discontinue use immediately and return the appliance to your nearest authorised Remington® service dealer for repair or replacement in order to avoid a hazard.

- Do not allow any part of the appliance touch the face, neck or scalp.
- Keep the power plug and cord away from heated surfaces.
- Do not use attachments other than those we supply.
- Do not use the appliance if it is damaged or malfunctions.
- Do not twist or kink the cable, or wrap it round the appliance. Check the cord regularly for any sign damage.
- CAUTION: Always remove the appliance from the storage pouch/sleeve before heating and allow it to fully cool before placing it back.
- This appliance is not intended for commercial or salon use.

PARTS

- | | |
|--|------------------------------|
| 1. Ceramic coated plates | 4. Storage lock |
| 2. On/off switch and temperature control | 5. Swivel cord |
| 3. Ready indicator light | 6. Storage Pouch (not shown) |

ADDITIONAL FEATURES

- Fast heat up—ready to use in 15 seconds.
- Automatic safety shut off – this unit will switch itself off if no button is pressed or it is left on after 60 minutes.
- Multivoltage: for home or abroad. At 120V times and temperatures may vary.

INSTRUCTIONS FOR USE

- Before use, ensure the hair is clean, dry and tangle-free.
 - For extra protection use a heat protection spray.
 - Hairsprays contain flammable material - do not use while using this product.
 - Section the hair prior to styling. Style the lower layers first.
1. Plug in the styler and switch it on.
 2. Rotate the on/off switch and temperature control to the desired setting.
 3. The indicator light will stop flashing when the appliance is ready to use .

Recommended Temperatures



	Temperature	Hair type
LOW	150°C - 170°C	Thin / fine, damaged or bleached hair
MEDIUM	190°C - 210°C	Normal, healthy hair
HIGH	210°C - 230°C	Thick and difficult to style hair

4. Working on one section at a time, run the straightener through the entire length of the hair without stopping.
5. Only repeat twice per section to prevent damage to the hair.
6. When finished, rotate the on/off switch to the **O** position to turn off and unplug the appliance.
7. Let the appliance cool down before cleaning and storing away.

STORAGE

Let the appliance cool before cleaning and storing away.

The plates can be locked together for easy storage:

To lock, move the storage lock to the  position. To unlock, move the storage lock to the  position.

NOTE: Do not heat the unit in the locked position.

CLEANING AND MAINTENANCE

- Unplug the appliance and allow to cool.
- Wipe all the surfaces with a damp cloth.
- Don't use harsh or abrasive cleaning agents or solvents.

RECYCLING



To avoid environmental and health problems due to hazardous substances, appliances and rechargeable and non-rechargeable batteries marked with one of these symbols must not be disposed of with unsorted municipal waste. Always dispose of electrical and electronic products and, where applicable, rechargeable and non-rechargeable batteries, at an appropriate official recycling/collection point.

SERVICE AND GUARANTEE

Defects affecting product functionality appearing within the guarantee period will be corrected by replacement or repair at our option provided the product is used and maintained in accordance with the instructions.

This warranty shall not be valid where it is contrary to U.S. and other applicable laws, or where the warranty would be prohibited under any economic sanctions, export control laws, embargos, or other restrictive trade measures enforced by the United States or other applicable jurisdictions. This includes, without limitation, any warranty claims implicating parties from, or otherwise located in, Cuba, Iran, North Korea, Syria and the Crimea region.

Your statutory rights are not affected.

Consumables are excluded.

Defects from repair by an unauthorised dealer are not covered.



Guarantee period = 3 years from first retail purchase.

To claim the extra 1 year guarantee, register your product online within 28 days of purchase: uk.remington-europe.com/product-registration

If you call the Service Centre, please have the model number to hand, as we won't be able to help you without it. The model number can be found on the rating plate of the appliance.

SERVICE CENTRE

United Kingdom

 Tel 0800 212 438 (free call mainland UK)
Spectrum Brands (UK) Ltd
Fir Street, Failsworth, Manchester
M35 0HS, UK
www.remington.co.uk
Product support:
productsupport@Remington.co.uk

Ireland

 Tel 142 951 40
Remington Consumer Products,
Unit B12, Ballymount Corporate Park,
Ballymount, Dublin 12
<https://ie.remington-europe.com>
Product support:
productsupport@Remington.co.uk

شكرا لقيامك بشراء منتج Remington® الجديد. يرجى قراءة هذه التعليمات بعناية والاحتفاظ بها في مكان آمن. قم بإزالة جميع مواد التعبئة قبل الاستخدام.

تحذير: هذا الجهاز ساخن. أبقيه بعيداً عن متناول الأطفال في جميع الأوقات.

إجراءات وقائية هامة

- يمكن استخدام هذا الجهاز بواسطة الأطفال الذين تتراوح أعمارهم من 8 سنوات وما فوق والأشخاص ذوي القدرات البدنية أو الحسية أو العقلية المنخفضة أو قليلي الخبرة والمعرفة إذا تم الإشراف عليهم/إرشادهم ويفهمون المخاطر المعنية. ويجب ألا يعيثر الأطفال بالجهاز. ويجب ألا يقوم الأطفال بالتنظيف والصيانة إلا إذا كان عمرهم أكبر من 8 سنوات وتحت إشراف. احفظ الجهاز والكابلات بعيداً عن متناول الأطفال دون سن 8 سنوات.
- ⊗ لا تستخدم هذا الجهاز بالقرب من أحواض الاستحمام أو الحمامات أو أي أحواض أخرى تحتوي على ماء.
- عند استخدام الجهاز في حمام، قم بفصله بعد الاستخدام طالما أن القرب من الماء يمثل خطراً حتى عند إيقاف الجهاز.
- تحذير - للحماية الإضافية، ينصح بتركيب أي جهاز تيار متبقي (RCD) بمقتن تيار تشغيل متبقي لا يتجاوز 30 مللي أمبير في الدائرة الكهربائية المغذية للحمام. استشر كهربائي.
- مخاطر الحرق. يجب الاحتفاظ بالجهاز بعيداً عن متناول الأطفال الصغار، ولا سيما أثناء الاستخدام وعند تركه يبرد.
- يجب دوماً وضع الجهاز مع حوامله، إذا وجدت، على سطح مستقر ومستو ومقاوم للحرارة.
- لا يجب ترك الجهاز بدون ملاحظة عند توصيله بالتيار الكهربائي.
- وفي حالة تلف سلك تغذية هذه الوحدة، توقف عن استخدامها فوراً وأعد الجهاز لأقرب أخصائي خدمة معتمد من Remington® للإصلاح أو الاستبدال لتجنب الأخطار.
- لا تسمح لأي جزء من الجهاز بلمس الوجه أو العنق أو فروة الرأس.
- حافظ على قابس الطاقة والسلك الكهربائي بعيداً عن الأسطح الساخنة.
- لا تستخدم ملحقات غير الملحقات التي تقوم بتوريدها.
- لا تستخدم الجهاز إذا كان تالفاً أو به خلل.
- لا تقم بثني أو جدل الكبل أولفه حول الجهاز. تحقق من انتظام السلك للبحث عن أي علامة تلف.
- تنبيه: قم دائماً بإزالة الجهاز من حقيبة / جيب التخزين قبل التسخين واتركه ليبرد تماماً قبل إعادة وضعه هذا الجهاز غير مخصص للاستخدام التجاري أو الصالونات.

المزايا الرئيسية

1. لوحات سيراميك مطلية
2. مفتاح التشغيل/الإيقاف وأداة التحكم في درجة الحرارة
3. لمبة مؤشر الاستعداد
4. قفل التخزين
5. سلك دوار
6. جراب للتخزين (غير مبيت)

مزايا إضافية

- تسخين سريع - جاهز في غضون 15 ثانية.
- إغلاق السلامة التلقائي- ستغلق هذه الوحدة نفسها إذا لم يتم الضغط على أي زر أو تركه في وضع التشغيل بعد 60 دقيقة.
- الجهد الكهربائي المتعدد: للمنزل أو في الخارج. قد تختلف المدد ودرجات الحرارة عند 120 فولت.

تعليمات الاستخدام

- تأكد قبل الاستخدام من أن الشعر نظيف وجاف وخالي من التشابك.
- استخدم رذاذ حماية من الحرارة لمزيد من الحماية.
- تحتوي سوازل رش الشعر على مواد قابلة للاشتعال - لا تستخدمها أثناء استخدام هذا المنتج.
- قسم الشعر قبل التصفيف. وقم بتصفيف الطبقات السفلية أولاً.
- 1. قم بتوصيل الجهاز وحرك المفتاح للتشغيل.
- 2. قومي بلف مفتاح التشغيل/الإيقاف وأداة التحكم في درجة الحرارة إلى الإعدادات المرغوب فيها.
- 3. سوف تتوقف لمبة المؤشر عن الوميض بمجرد أن يصبح المنتج جاهزاً للاستخدام.

درجة الحرارة	نوع الشعر
المنخفض 150-170 درجة مئوية	خفيف/ناعم أو تالف أو مسحوب شعر
المتوسطة 190-210 درجة مئوية	خفيف/ناعم أو تالف أو مسحوب شعر
العالي 210-230 درجة مئوية	شعر سميك مجعد جداً وصعب التصفيف

4. العمل على قسم واحد في كل مرة، خلال التسوية على طول الشعر بالكامل دون توقف.
5. كرر مرتين فقط في القسم لمنع تلف الشعر.
6. عند الانتهاء، لفي مفتاح التشغيل/الإيقاف إلى وضعية 0 لإيقاف الجهاز وافصله من مصدر الطاقة.
7. دع الجهاز يبرد قبل تنظيفه وتخزينه.

التخزين

- دع الجهاز يبرد قبل تنظيفه وتخزينه.
- يمكن قفل الألواح معاً لسهولة التخزين:
- للغلق، حرك قفل التخزين إلى الوضع [A]. للفتح، حرك قفل التخزين إلى الوضع [B].
- ملاحظة: لا تقم بتسخين الوحدة في الوضع المقفل.

التنظيف والصيانة

- افصل الجهاز ودعه يبرد.
- امسح جميع الأسطح بقطعة قماش مبللة.
- لا تستخدم مواد تنظيف خشنة أو كاشطة أو مذيبيات.

إعادة التدوير

لتجنب المشاكل البيئية والصحية الناجمة عن المواد الخطرة، يجب عدم التخلص من الأجهزة، والبطاريات القابلة لإعادة الشحن والبطاريات غير القابلة لإعادة الشحن التي تحمل علامة واحدة من هذه الرموز مع نفايات البلدية غير المصنفة. يجب دائمًا التخلص من المنتجات الكهربائية والإلكترونية، وكذلك إذا أمكن، البطاريات القابلة لإعادة الشحن وغير القابلة لإعادة الشحن، في نقطة رسمية مناسبة لإعادة التدوير/تجميع المخلفات.



الخدمة والضمان

سيتم تصحيح العيوب التي تؤثر على وظائف المنتج التي تظهر خلال مدة الضمان بالاستبدال أو الإصلاح وفقا لخيارنا بشرط استخدام المنتج والحفاظ عليه وفقا للتعليمات. لا تتأثر حقوقك القانونية.

لا يكون هذا الضمان ساري المفعول في حالة مخالفته للولايات المتحدة والقوانين المعمول بها، أو عندما يكون الضمان محظورًا بموجب أي عقوبات اقتصادية أو قوانين مراقبة الصادرات أو الحظر أو غيرها من التدابير التجارية التقييدية التي تطبقها الولايات المتحدة أو غيرها من الولايات القضائية المعمول بها. ويشمل ذلك، على سبيل المثال لا الحصر، أي مطالبات بالضمان تتعلق بأطراف من كوبا أو إيران أو كوريا الشمالية أو سوريا أو شبه جزيرة القرم أو تقع في هذه المناطق. يتم استبعاد المواد الاستهلاكية.

لا يتم تغطية العيوب الناجمة عن الإصلاح بواسطة موزع غير معتمد. إذا طلبت مركز الخدمة، يرجى أن يكون لديك رقم الموديل فلن نكون قادرين على مساعدتك دون ذلك. ويمكن العثور على رقم الموديل على لوحة مقنن الجهاز. اطلب ضمانك الإضافي لمدة 1 سنة بتسجيل منتجك على الانترنت. فقط اذهب لموقع:

www.remington-europe.com/register/





Ref. No. S3700

Type No. S11A

21/UK/ S3700 T22-7002357 Version 07 /21

Remington® is a Registered Trade Mark of Spectrum Brands, Inc., or one of its subsidiaries.

Spectrum Brands (UK) Ltd

Fir Street,

Failsworth,

Manchester

M35 0HS

remington-europe.com

© 2021 Spectrum Brands, Inc.